


# Activación del portal SNTC

Los siguientes pasos le mostrarán todo lo que necesita realizar para activar su portal de SNTC:

## Paso 1

SNTC Self-Onboarding



## Paso 3

Instalación del CSPC



## Paso 5

Reportes del Portal

Registro

Seguridad

Instalación


Acceso

Reportes



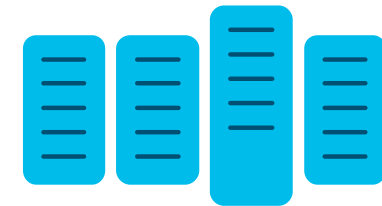
## Paso 2

Revisión de seguridad



## Paso 4

Herramienta CSAM



Si está teniendo problemas o requiere ayuda adicional, lo invitamos a visitar nuestra [comunidad de SNTC en español](#). También le recomendamos revisar la [guía en línea](#) y los otros [recursos en video](#) que tenemos disponibles para usted.