



WebEx Meeting 个人版如何快速使用

2020.04

Oliver Qiu



此次的内容

- 如何快速登录个人版WebEx
- 如何一键开会，立刻开始会议
- 会议中功能的使用
- 个人版WebEx管理、配置功能
- 使用帮助、技术支持及社区提问

如何快速登录个人版WebEx

- 第一种方式：通过网页登录 企业站点 地址，如”meetingsapac6.webex.com”（这里meetingsapac6代表企业域名或者站点名字）
- 网页登录后，可以看到会议的功能按钮

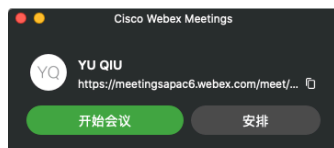
The image shows a browser window with the address bar containing "meetingsapac6.webex.com". The page displays the Cisco Webex logo and a login form titled "使用您的帐户登录". The form includes fields for "用户名:" and "密码:", a checkbox for "保持我的登录状态", and a green "登录" button. Below the button is a link for "忘记用户名或密码?".

Below the login page, the Webex dashboard is visible. It features a sidebar with navigation options: 主页, 会议, 录制文件, 首选项, 深入分析, 支持, 下载, and 反馈. The main content area shows the user's profile "YU QIU 的个人会议室" with a link to the meeting room and buttons for "开始会议" and "安排". A section titled "即将召开的会议" indicates that there are no upcoming meetings.

© 2020 Cisco 和/或其附属公司。保留所有权利。 [隐私权声明](#) | [服务条款](#)

如何快速登录个人版WebEx

- 第二种方式：通过桌面应用程序进行登录。
- 打开输入注册所用邮箱地址（用户名）
- 选择您的站点信息，输入密码登录
- 显示桌面WebEx应用程序界面，可一键开始会议



加入会议

请输入会议信息

即将召开的会议


2020年4月26日 星期日

您没有会议。

2020年4月27日 星期一

14:30 - 15:15	UC Global Projects: Weekly C...	🔒	🔗
Siddharth Roy (siddroy)			
15:00 - 16:00	APJC Combined TRB Meeti...	🔒	🔗
Swati Dheer (sdheer)			
20:00 - 21:00	EMEAR Combined TRB Meeti...	🔒	🔗
Dawid Franc (dfranc)			

连接至设备



如何一键开会，立刻开始会议

- 通过网页版登录方式或者桌面应用程序点击开始会议，完成一键开始立即会议
- 点击更多加入方式，可查看会议号及相关可加入信息



即将召开的会议

- 个人会议固定链接：
<https://meetingsapac6.webex.com/meet/xxx>
("xxx" 是您的个人ID，该会议是固定会议链接)
- 随时随地任何设备点击点击或者输入链接即可入会

如何一键开会，立刻开始会议

- 启动会议后，入会前选择是否**自动静音**及是否**打开视频**（本地摄像头）设置
- 可配置连接会议音频及视频选项
- 完成设置后，即可一键开始会议或者加入会议



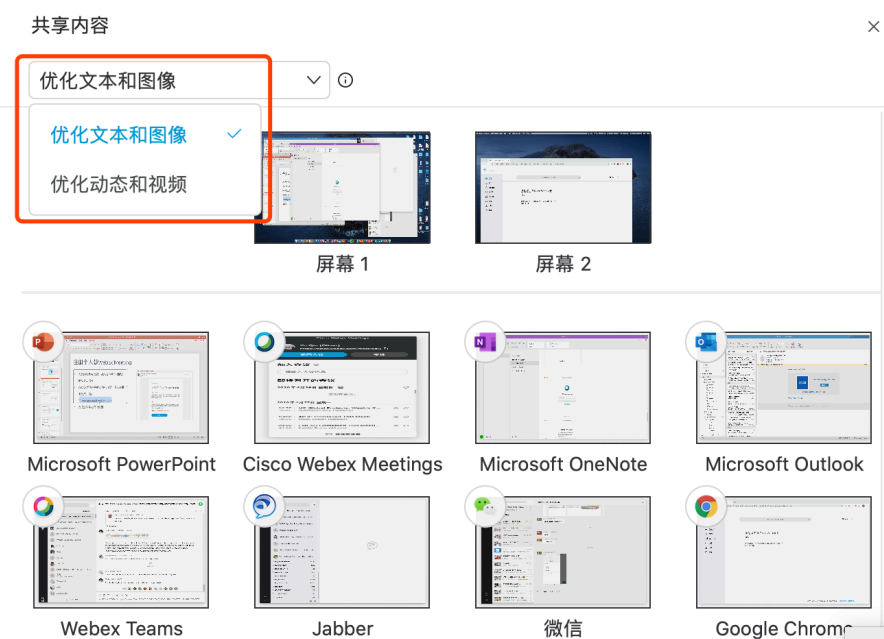
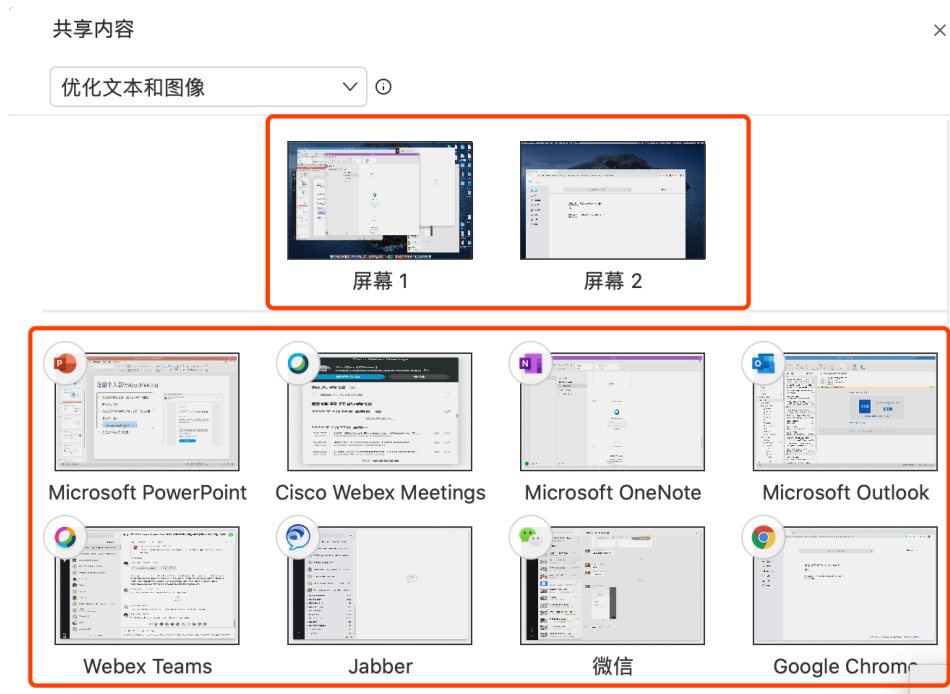
会议中功能的使用

- 会议界面由会议信息、会议内容（桌面或参加者画面）、功能按钮、功能面板四个部分组成
- 会议信息，可查看该会议基本信息及加入方式
- 会议内容，可显示桌面内容或者参加者视频画面
- 功能按钮位于界面下方（静音、视频、共享内容、录制、参加者列表、开启聊天面板、更多内容及结束会议）
- 功能面板位于界面右侧



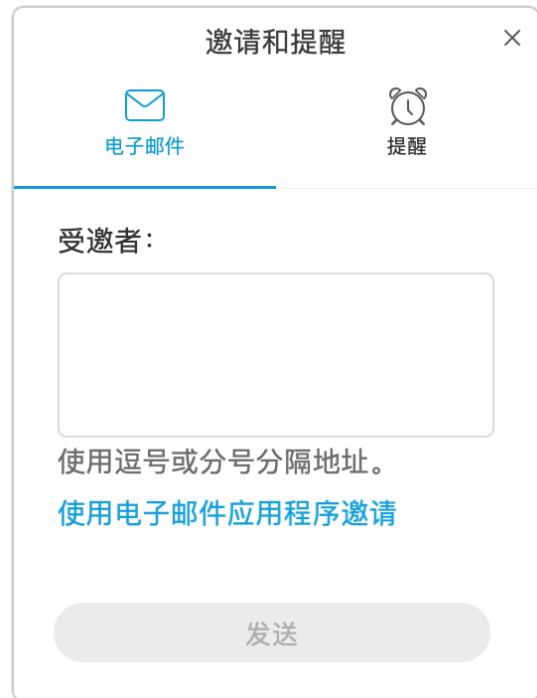
会议中功能的使用

- 会议功能中最常用的是桌面共享内容
- 共享内容可根据选择共享整个屏幕或者某个应用程序
- 可根据共享内容，选择对应的共享优化方式，如果将要共享的是视频内容，这里建议要选择优化动态和视频



会议中功能的使用

- 在更多内容中还有如下会议功能
- 锁定会议：开启后，任何人无法加入会议
- 邀请和提醒：可通过电子邮件发送邀请链接或者提醒邮件
- 复制会议链接：可将链接粘贴发送给任何人，点击入会即可
- 音频连接：可切换音频连接方式，如使用本地计算机或者电话呼入（电话呼出功能仅限正式企业用户）
- 扬声器、麦克风和摄像头：调整硬件配置



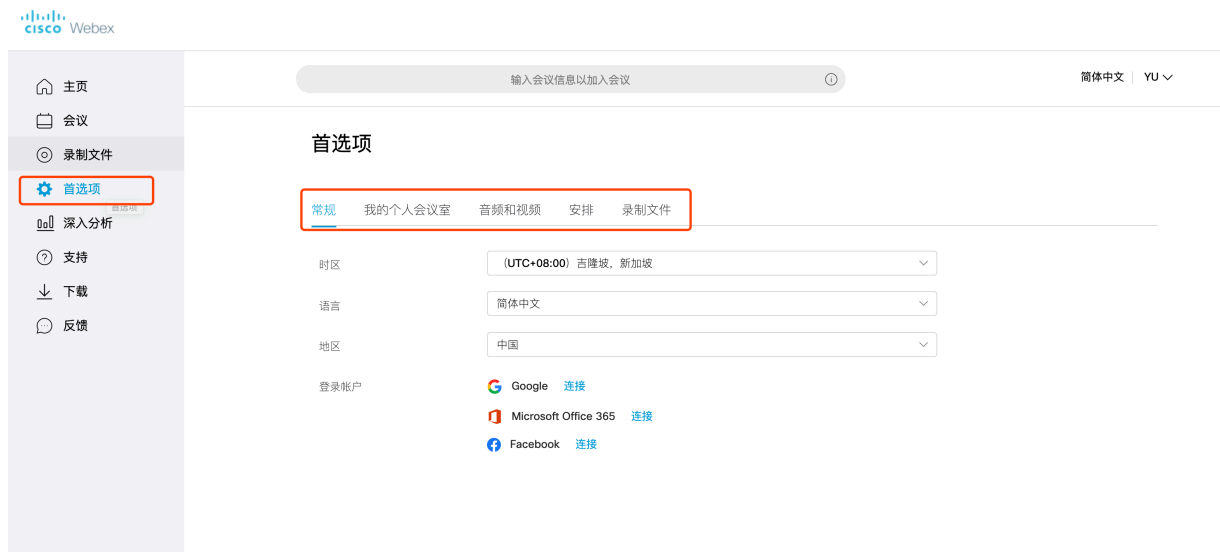
个人版WebEx管理、配置功能

- WebEx的所有的管理与设置均在**网页版**中完成配置与设置
- 设置功能有：主页（一键开始会议）、会议（安排预约会议）、录制文件、首选项、深入分析、支持、下载、反馈
- 会议：可完成预约会议的安排，指定时间与指定参会者会议
- 录制文件：在会议中录制文件的管理



个人版WebEx管理、配置功能

- 首选项：设置使用语言、编辑会议室显示信息、设置音频视频选项、会议安排设置
- 录制文件：这里可设定会议录制显示方式，根据不同的会议模式可提前进行设置



首选项



首选项



个人版WebEx管理、配置功能

- 个人会议室的会议使用统计与报表，图形化显示数据的分析与呈现

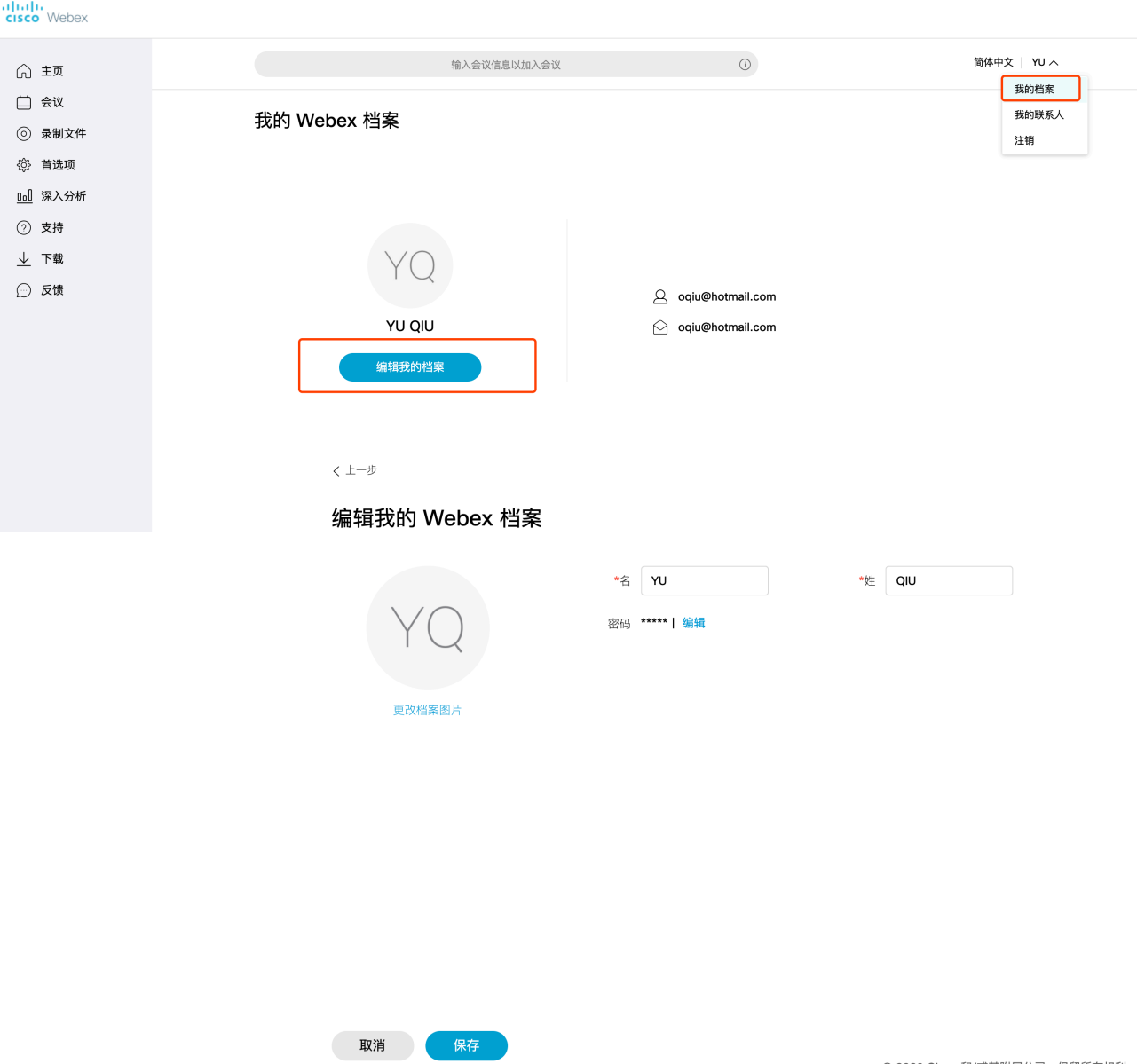
The screenshot displays the Cisco Webex personal dashboard. On the left is a navigation sidebar with options: 主页 (Home), 会议 (Meetings), 录制文件 (Recorded Files), 首选项 (Preferences), 深入分析 (Deep Analysis - highlighted with a red box), 支持 (Support), 下载 (Download), and 反馈 (Feedback). Below the sidebar are links for Webex Training, Webex Events, and Webex Support. The main content area features a search bar, language settings (简体中文), a user profile (经典视图 | Yu), and a '查看更多内容' (View More) link. The dashboard is divided into several sections:

- 我主持的会议 (Meetings I Hosted):** A line chart showing the number of meetings and minutes over time. A tooltip for the period 03/29/20 to 04/04/20 shows 4 meetings and 333 total minutes.
- 我主持的会议的参加者 (Attendees of Meetings I Hosted):** A bar chart showing the number of attendees per meeting.
- 我主持的会议 (Meetings I Hosted):** Summary card showing 31 meetings.
- 会议的每周平均值 (Average Meetings per Week):** Summary card showing 3 meetings per week.
- 会议的平均出席者人数 (Average Attendees per Meeting):** Summary card showing 4 attendees per meeting.
- 最大规模的会议 (Largest Meeting):** Summary card showing 16 attendees.
- 最小规模的会议 (Smallest Meeting):** Summary card showing 1 attendee.

At the bottom, there is a copyright notice: © 2020 Cisco 和/或其附属公司。保留所有权利。 隐私权声明 | 服务条款

个人版WebEx管理、配置功能

- 编辑个人信息：更改显示姓名、登录密码及头像的上传与替换



使用帮助、技术支持及社区提问

- 使用帮助：<https://help.webex.com/zh-cn/>
- 技术支持：<https://help.webex.com/zh-cn/>
- 思科社区：<http://bbs.csc-china.com.cn/>

找呀呀丁 | 登录后

产品技术支持 分区版主: bchen3

 路由技术 主题: 1625, 帖数: 7910 最后发表: 昨天 13:37	 交换技术 主题: 1522, 帖数: 8806 最后发表: 3 天前	 数据中心 主题: 654, 帖数: 3478 最后发表: 昨天 14:25
 安全技术 主题: 2268, 帖数: 8003 最后发表: 昨天 18:07	 协作与统一通信 主题: 1051, 帖数: 5413 最后发表: 昨天 15:44	 无线技术 主题: 2254, 帖数: 1万 最后发表: 昨天 19:24

