



# Vista previa de la presentación

Claudia Lazo – Escalation Engineer (TAC)  
Ángel Bailon – Technical Consulting Engineer (TAC)

<https://bit.ly/CL4es-apr24>



Webinar Community Live - Comunidad de Cisco

## Registro de Teléfonos MPP y Webex App en Webex Calling

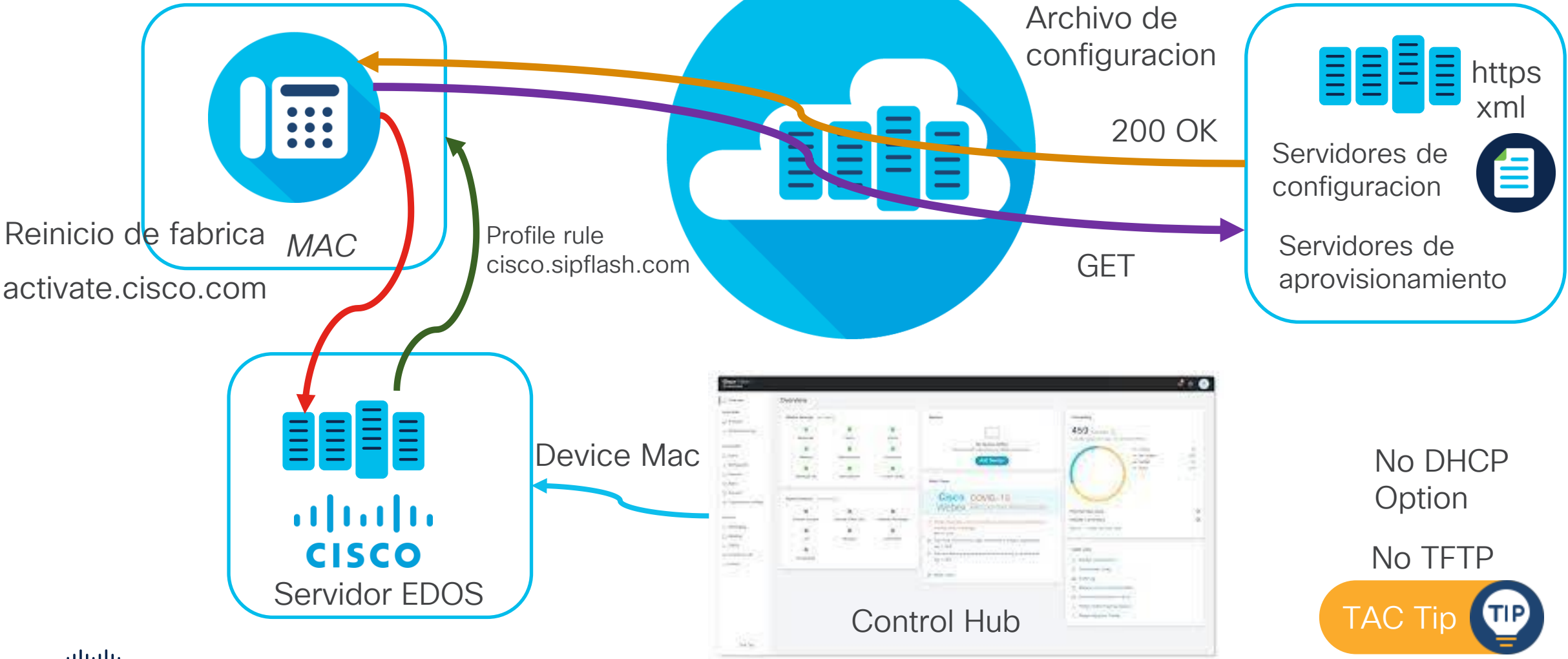
Exploraremos el proceso de aprovisionamiento y registro de un teléfono, haremos un laboratorio de troubleshooting de MPP, y además revisaremos su aplicación en Webex. ¡Los esperamos!

Martes 23 de Abril 2024

# Laboratorio en Control Hub- Añadir dispositivo a un usuario

The screenshot displays the Cisco Control Hub interface. On the left is a navigation sidebar with sections: 'SERVICIOS DE' (Análisis, Solución de problemas, Informes), 'ADMINISTRACIÓN' (Usuarios, Grupos, Ubicaciones, Espacios de trabajo, Dispositivos, Aplicaciones, Cuenta, Seguridad, Configuración de la ...), and 'MONITOREO' (Actualizaciones y mi..., Comunidad Cisco - Español). The main content area shows the user profile for 'Angel Bailon' (Active) with tabs for 'Resumen', 'Perfil', and 'General'. A modal window titled 'Agregar dispositivo' is open, displaying an activation code: '2476-0327-2645-7674', which expires on 'Cadauca 19 de mayo de 2024 16:10 (CST)'. Below the code are buttons for 'Copiar', 'Correo electrónico', and 'Imprimir'. A warning message states: 'Se requiere una versión mínima de firmware de 11-3-1MES-5 para incorporar un dispositivo a través de un código de activación. Para mejorar el firmware de un dispositivo, vaya a [upgrade.cisco.com](https://upgrade.cisco.com) y obtenga el firmware más reciente.' A 'Cerrar' button is at the bottom right of the modal.

# Aprovisionamiento de MPP- MAC address

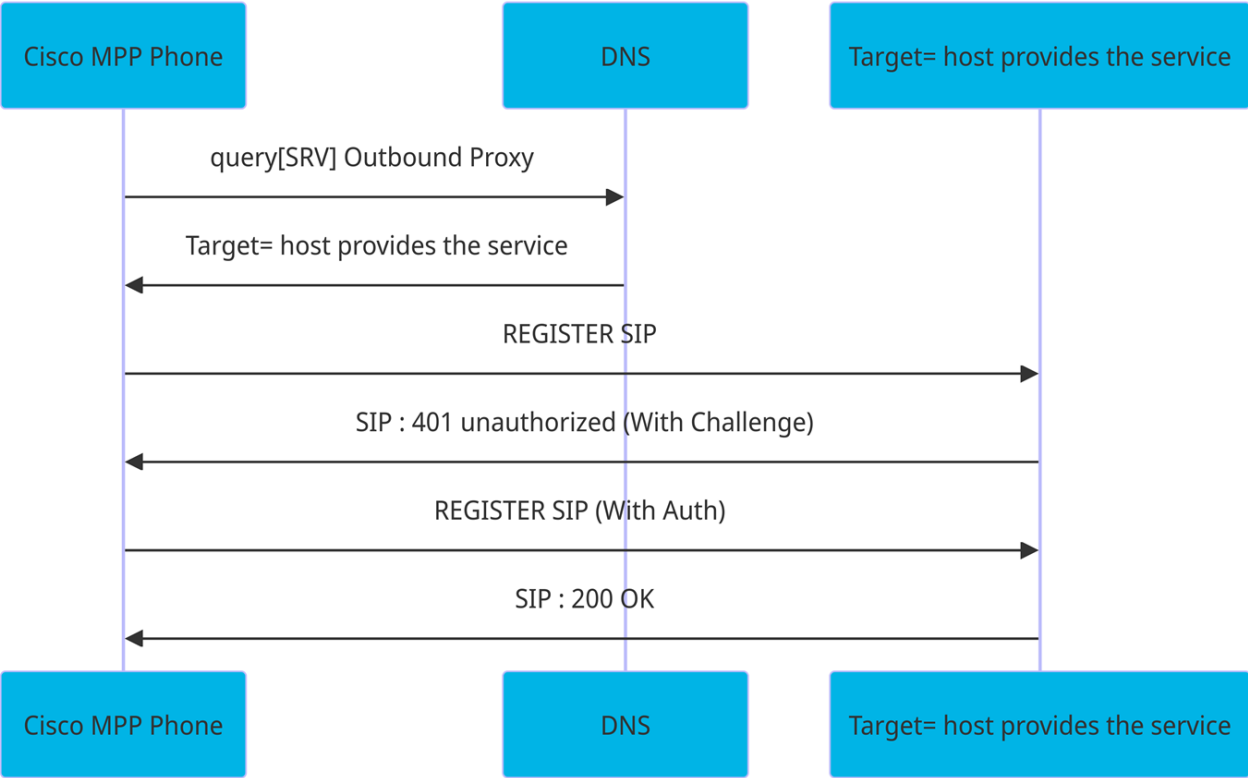


No DHCP Option

No TFTP



# Registro de MPP a Webex Calling



SIP/2.0 200 OK Via:SIP/2.0/TLS From  
{!p/PVzIhiZyoslvka3Mzw77Wlt0l=!}  
tag=9f1b0b6343095260o0 To  
{!p/PVzIhiZyoslvka3Mzw77Wlt0l=!} tag=1901219216-  
1713483058927  
REGISTER Contact  
{!p/PVzIhiZyoslvka3Mzw77Wlt0l=!};q=0.5;expires=120  
Content-Length:0

# Problemas con DNS

1754 INF dnsmasq[564]: query[A] *activate.cisco.com* from X.X.X.X

1755 INF dnsmasq[564]: forwarded *activate.cisco.com* to X.X.X.X

1774 NOT Couldn't resolve host 'activate.cisco.x'

+++++

2460 NOT voice-QPE:RESYNC profile=[*https://cisco.sipflash.x/* ]


2487 NOT voice-reqByCurlInternal sending http request out..., url:  
*https://cisco.sipflash.x:443/*

2488 INF dnsmasq[564]: query[A] *cisco.sipflash.x* from 127.0.0.1

2489 INF dnsmasq[564]: forwarded *cisco.sipflash.x* to 192.168.100.3

2503 NOT "Couldn't resolve host 'cisco.sipflash.x'"

# Estructura de los logs de la aplicación móvil



Buscamos nuevos expertos para traer más temas...  
¡No se pierda nuestro próximo webinar el martes 23 de abril!



[¡Inscríbese ahora!](#)

## Nuestros eventos anteriores



### [NXOS Mejores Prácticas para Upgrade](#)

**Routing y Switching / 18 Abril 2024**  
Armando Hernández y Jair Patiño

¿Ha tenido dudas a la hora de actualizar las plataformas NXOS? El objetivo de esta sesión fue explicar los pasos a seguir para realizar una actualización en plataformas NX-OS así como las mejores prácticas, limitaciones y dar una explicación de la nomenclatura de imágenes de software, de igual forma compartir con ustedes la imagen recomendada de Cisco.



### [Configuración y Resolución de problemas para VPN de Acceso Remoto con autenticación basada en certificados](#)

**Security / 11 Abril 2024**  
Mirna Zertuche, Ulises Hernández y Carlens Joseph

Revisamos el uso de certificados digitales para validar la identidad de los usuarios y garantizar el acceso seguro a redes y servicios digitales. Esta técnica, esencial en el paradigma de la ciberseguridad, es un componente fundamental de un sistema más robusto y sofisticado, conocido como la Infraestructura de Claves Públicas (PKI). Adquiera las bases para implementar VPN de Acceso Remoto en Secure Firewall utilizando Secure Client en los dispositivos finales con autenticación basada en certificados.