



Vista previa de la presentación

Eduardo Ramírez – Technical Leader (TAC)

<https://bit.ly/CL6es-may24>



Webinar Community Live - Comunidad de Cisco

Revolucionere su interacción con TAC usando RADKit

Permita que la resolución de sus casos con el Centro de Asistencia Técnica (TAC) de Cisco sea más ágil y segura. Si usted aún no ha probado RADKit, asista a este webinar y entérese cómo funciona.

Martes 28 de Mayo 2024. ¡No se lo pierda!

¿Qué es RADKit?

RADKit (Remote Automation Development Kit) es un conjunto de herramientas listas que permiten a Cisco TAC que sus interacciones sean eficientes y escalables mediante un acceso remoto y seguro a los equipos de red de sus clientes.

Esto reduce, en promedio, el 50% de tiempo para resolver un problema.



Resolución acelerada de casos, mejora el servicio de Cisco TAC



Conexión segura e interacción con equipos remotos

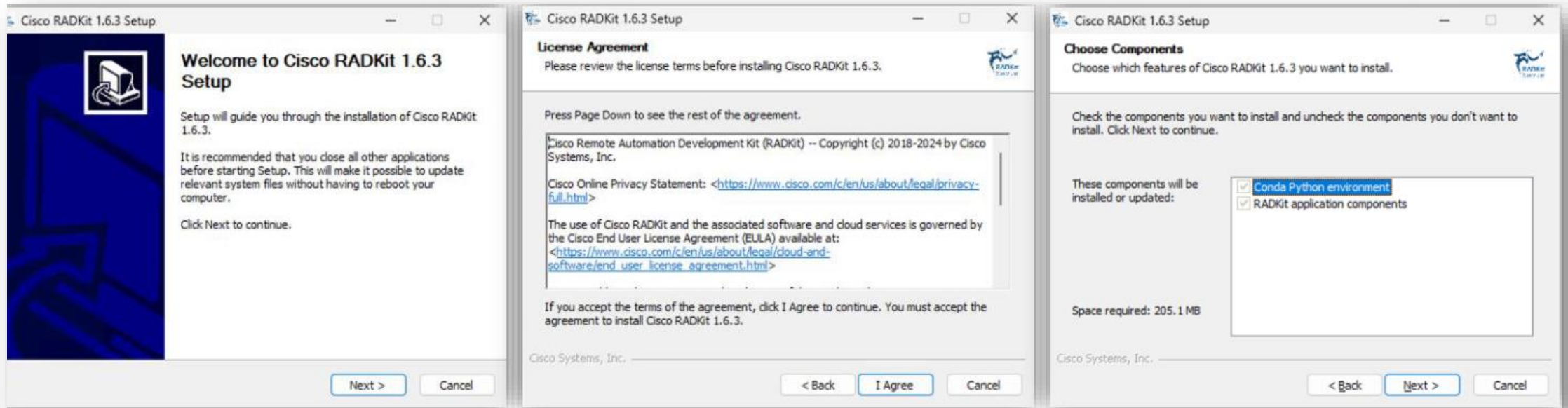


Poderoso y fácil de usar con APIs para automatización

Instalación de RADKit Service

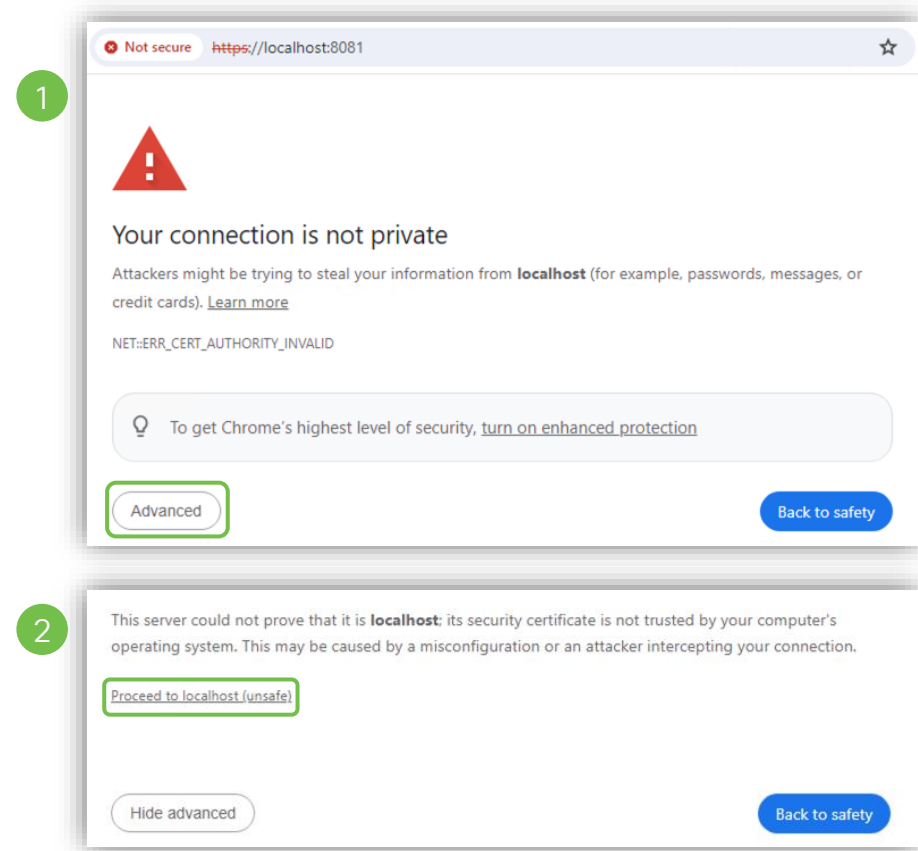
Windows

- Ejecute el instalador, tomará dos minutos.



Ejecución del Servicio de RADKit

- La interface gráfica (GUI) está disponible en <https://localhost:8081>
- RADKit usa un certificado auto-firmado
- Acepta la alerta



Servicio RADKit – Agregar Dispositivos

- Presione el botón de *Add & close* para completar el proceso
- El dispositivo que fue recientemente agregado se mostrará en la pestaña de *Devices*

Terminal

Connection method:

SSH (Password) SSH (Public key) Telnet

Allow connecting using obsolete/insecure SSH algorithms

Use SSH Tunneling when using this device as a jump host

Username

cesramir

Password

.....

If left blank, will be set to ** as default

Port

22

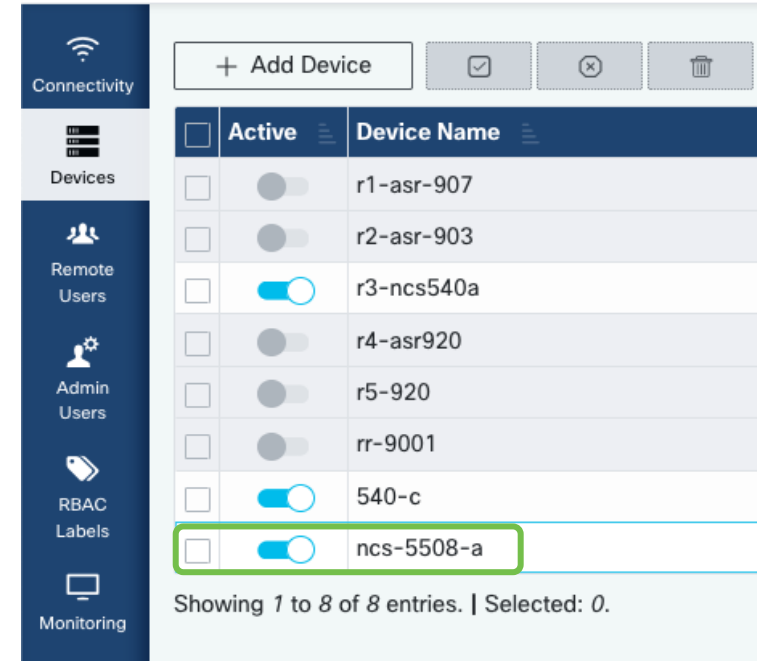
Enable Password ?

Clear form

Add & close

+ Add & continue

4

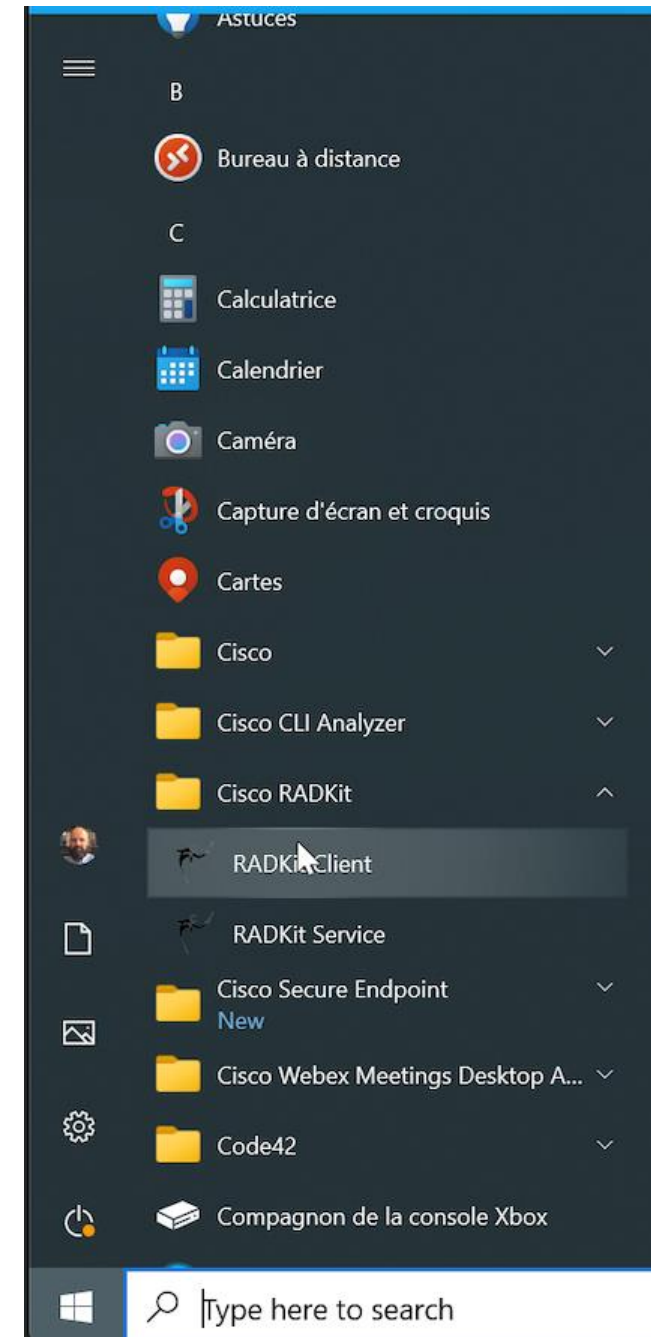


	Active	Device Name
<input type="checkbox"/>	<input type="checkbox"/>	r1-asr-907
<input type="checkbox"/>	<input type="checkbox"/>	r2-asr-903
<input type="checkbox"/>	<input checked="" type="checkbox"/>	r3-ncs540a
<input type="checkbox"/>	<input type="checkbox"/>	r4-asr920
<input type="checkbox"/>	<input type="checkbox"/>	r5-920
<input type="checkbox"/>	<input type="checkbox"/>	rr-9001
<input type="checkbox"/>	<input checked="" type="checkbox"/>	540-c
<input type="checkbox"/>	<input checked="" type="checkbox"/>	ncs-5508-a

Showing 1 to 8 of 8 entries. | Selected: 0.

RADKit Network Console

- Busque en sus aplicaciones *RADKit Network Console* y ábrala



Buscamos nuevos expertos para traer más temas...
¡No se pierda nuestro próximo webinar el martes 28 de mayo!

 [¡Inscríbese ahora!](#)

Nuestros eventos anteriores



[Explorando CUBE Local Gateway con Webex Calling](#)

Webex Calling / 23 Mayo 2024
Luis Martínez Botello y Claudia Lazo

Sumérjase en el mundo de CUBE Local Gateway con Webex Calling en este webinar esencial. Con un enfoque en la configuración de registro de CUBE Local Gateway (Basado en registro), técnicas de resolución de problemas y consejos prácticos, le proporcionamos las herramientas necesarias para manejar eficazmente cualquier situación con TAC.



[Navegando Webex Suite AI junto con Vidcast y Slido](#)

Webex / 21 Mayo 2024
Ruth Ramírez y Luis Gómez Rocandio

Únase a nosotros en este webinar exclusivo donde presentaremos a través de demostraciones en vivo y casos de uso, ¡las últimas y mejores actualizaciones de la plataforma Webex! Para quienes no lo saben aún, Webex está revolucionando la forma en la que uno se conecta, comunica y colabora. Experimente de primera mano cómo estas funcionalidades avanzadas pueden potenciar el trabajo remoto y sus reuniones virtuales.